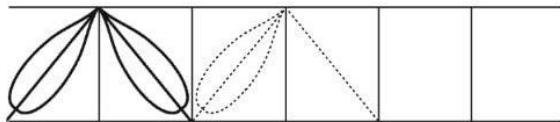


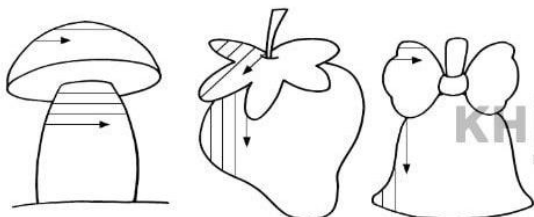
## Как можно развивать графомоторные навыки

### 1. Выполни задания

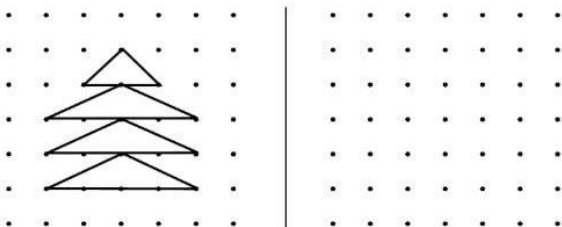
- Обведи и дорисуй.



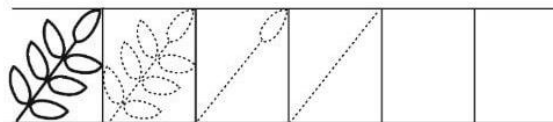
- Продолжи штриховку, как показано на образцах.




- Перерисуй фигуру по точкам.




- Обведи и дорисуй.



- Дорисуй половинки картинок.



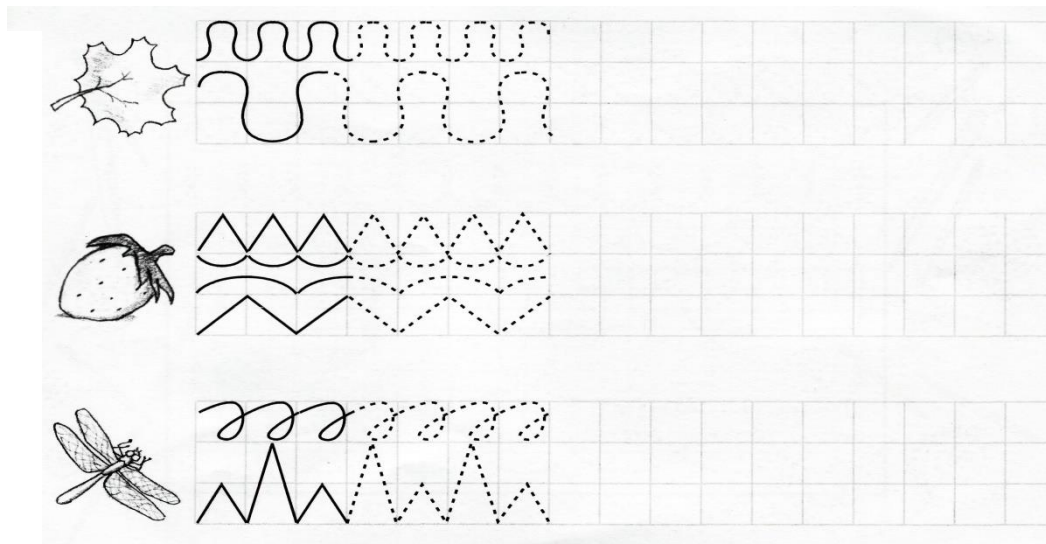
- Дорисуй пару бабочек так, чтобы они стали одинаковыми.



4

5

### 2. Продолжи рисовать по клеточкам



### 3. Графический диктант (на листе в клетку поставить точку, ребенок чертит под диктовку). Что получилось?

5 клеток вправо, 1 клетка вниз, 1 клетка вправо, 1 клетка вниз, 1 клетка вправо, 1 клетка вниз, 1 клетка вправо, 1 клетка вниз, 4 клетки влево, 7 клеток вниз, 3 клетки влево, 7 клеток вверх, 4 клетки влево, 1 клетка вверх, 1 клетка вправо, 1 клетка вверх, 1 клетка вправо, 1 клетка вверх, 1 клетка вправо, 1 клетка вверх.